

## 2 INFORMACIÓN PRESUPUESTARIA

SISTEMA QUINTANARROENSE DE COMUNICACIÓN SOCIAL						
ESTADO ANALÍTICO DE INGRESOS						
DEL 01 DE ENERO AL 30 DE NOVIEMBRE DE 2024						
(Cifras en Pesos)						
RUBRO DE INGRESOS/FUENTE DE FINANCIAMIENTO	INGRESO					DIFERENCIA
	ESTIMADOS	AMPLIACIONES Y REDUCCIONES	MODIFICADO	DEVENGADO	RECAUDADO	
Impuestos	0.00	0.00	0.00	0.00	0.00	0.00
Cuotas y Aportaciones de Seguridad Social	0.00	0.00	0.00	0.00	0.00	0.00
Contribuciones de Mejoras	0.00	0.00	0.00	0.00	0.00	0.00
Derechos	0.00	0.00	0.00	0.00	0.00	0.00
Productos	1,110,000.00	-1,110,000.00	0.00	8,954.94	8,954.94	-1,101,045.06
Aprovechamientos	0.00	0.00	0.00	0.00	0.00	0.00
Ingresos por Venta de Bienes, Prestación de Servicios y Otros Ingresos	957,437.00	2,809,962.47	3,767,399.47	3,091,414.20	3,091,414.20	2,133,977.20
Participaciones, Aportaciones, Concenios, Incentivos derivados de la Colaboración Fiscal y Fondos distintos de Aportaciones	0.00	0.00	0.00	0.00	0.00	0.00
Transferencias, Asignaciones, Subsidios y Subvenciones y Pensiones y Jubilaciones	107,779,681.00	11,785,940.31	119,565,621.31	91,475,719.46	91,475,719.46	-16,303,961.54
Ingresos derivados de Financiamientos	0.00	0.00	0.00	0.00	0.00	0.00
<b>TOTAL</b>	<b>109,847,118.00</b>	<b>13,485,902.78</b>	<b>123,333,020.78</b>	<b>94,576,088.60</b>	<b>94,576,088.60</b>	
				Ingresos Excedentes		-15,271,029.40

MTRO. ARMANDO DAVID ALVAREZ ZARATE  
DIRECTOR DE CONTABILIDAD

LIC. ALMA BEATRIZ GARCÍA MUÑOZ  
DIRECTORA GENERAL DEL SQCS.

MTRA. MARÍA GUADALUPE INZUNZA APODACA  
COORDINADORA GENERAL DE ADMINISTRACIÓN



**SISTEMA QUINTANARROENSE DE COMUNICACIÓN SOCIAL**  
**ESTADO ANALÍTICO DE INGRESOS**  
**DEL 01 DE ENERO AL 30 DE NOVIEMBRE DE 2024**  
(Cifras en Pesos)

RUBRO DE INGRESOS/FUENTE DE FINANCIAMIENTO	INGRESO					DIFERENCIA
	ESTIMADO	AMPLIACIONES / (REDUCCIONES)	MODIFICADO	DEVENGADO	RECAUDADO	
Ingresos del Poder Ejecutivo Federal o Estatal y de los Municipios	0.00	0.00	0.00	0.00	0.00	0.00
Impuestos	0.00	0.00	0.00	0.00	0.00	0.00
Cuotas y Aportaciones de Seguridad Social	0.00	0.00	0.00	0.00	0.00	0.00
Contribuciones de Mejoras	0.00	0.00	0.00	0.00	0.00	0.00
Derechos	0.00	0.00	0.00	0.00	0.00	0.00
Productos	0.00	0.00	0.00	0.00	0.00	0.00
Aprovechamientos	0.00	0.00	0.00	0.00	0.00	0.00
Participaciones, Aportaciones, Convenios, Incentivos derivados de la Colaboración Fiscal y Fondos distintos de Aportaciones	0.00	0.00	0.00	0.00	0.00	0.00
Transferencias, Asignaciones, Subsidios y Subvenciones y Pensiones y Jubilaciones	0.00	0.00	0.00	0.00	0.00	0.00
Ingresos de los Entes Públicos de los Poderes Legislativo y Judicial, de los Órganos Autónomos y del Sector Paraestatal o Paramunicipal, así como de las Empresas Productivas del Estado						
Cuotas y Aportaciones de Seguridad Social	0.00	0.00	0.00	0.00	0.00	0.00
Productos	1,110,000.00	-1,110,000.00	0.00	8,954.94	8,954.94	-1,101,045.06
Ingresos por ventas de bienes y servicios	957,437.00	2,809,962.47	3,767,399.47	3,091,414.20	3,091,414.20	2,133,977.20
Transferencias, Asignaciones, Subsidios y Subvenciones y Pensiones y Jubilaciones	107,779,681.00	11,785,940.31	119,565,621.31	91,475,719.46	91,475,719.46	-16,303,961.54
Ingresos derivados de Financiamiento						
Ingresos derivados de Financiamientos	0.00	0.00	0.00	0.00	0.00	0.00
<b>TOTAL</b>	<b>109,847,118.00</b>	<b>13,485,902.78</b>	<b>123,333,020.78</b>	<b>94,576,088.60</b>	<b>94,576,088.60</b>	
Ingresos Excedentes						-15,271,029.40

MTR. ARMANDO DAVID ALVAREZ ZARATE  
DIRECTOR DE CONTABILIDAD

LIC. ALMA BEATRIZ GARCÍA MUÑOZ  
DIRECTORA GENERAL DEL SQCS.

MTRA. MARÍA GUADALUPE INZUNZA APODACA  
COORDINADORA GENERAL DE ADMINISTRACIÓN

**SISTEMA QUINTANARROENSE DE COMUNICACION SOCIAL**  
**ESTADO ANALITICO DEL EJERCICIO DEL PRESUPUESTO DE EGRESOS**  
**OBJETO DEL GASTO (CAPÍTULO Y CONCEPTO)**  
**DEL 01 DE ENERO AL 30 DE NOVIEMBRE DE 2024**  
 (Cifras en Pesos)

CONCEPTO	EGRESOS					SUBEJERCICIO
	APROBADO	AMPLIACIONES/ REDUCCIONES	MODIFICADO	DEVENGADO	PAGADO	
<b>Servicios Personales</b>	<b>79,317,301.00</b>	<b>3,603,899.64</b>	<b>82,921,200.64</b>	<b>59,104,453.19</b>	<b>59,104,453.19</b>	<b>23,816,747.45</b>
Remuneraciones al Personal de Caracter Permanente	21,731,951.00	4,325,381.66	26,057,332.66	20,817,831.44	20,817,831.44	5,239,501.22
Remuneraciones al Personal de Carácter Transitorio	12,099,317.00	-2,467,517.71	9,631,799.29	8,247,632.84	8,247,632.84	1,384,166.45
Remuneraciones Adicionales y Especiales	25,505,507.00	806,204.64	26,311,711.64	15,683,805.52	15,683,805.52	10,627,906.12
Seguridad Social	6,509,466.00	-496,900.00	6,012,566.00	4,312,784.59	4,312,784.59	1,699,781.41
Otras Prestaciones Sociales y Económicas	10,210,238.00	1,489,230.82	11,699,468.82	7,990,323.96	7,990,323.96	3,709,144.86
Previsiones	1,122,194.00	-1,122,160.00	34.00	0.00	0.00	34.00
Pago de Estímulos a Servidores Públicos	2,138,628.00	1,069,660.23	3,208,288.23	2,052,074.84	2,052,074.84	1,156,213.39
<b>Materiales y Suministros</b>	<b>6,844,466.00</b>	<b>406,247.48</b>	<b>7,250,713.48</b>	<b>5,074,550.51</b>	<b>5,074,550.51</b>	<b>2,176,162.97</b>
Materiales de Administración, Emisión de Documentos y Artículos Oficiales	1,661,116.00	-89,028.86	1,572,087.14	1,179,681.58	1,179,681.58	392,405.56
Alimentos y Utensilios	678,020.00	-327,956.09	350,063.91	328,491.20	328,491.20	21,572.71
Materias Primas y Materiales de Producción y Comercialización	0.00	0.00	0.00	0.00	0.00	0.00
Materiales y Artículos de Construcción y de Reparación	409,640.00	372,182.48	781,822.48	726,376.26	726,376.26	55,446.22
Productos Químicos, Farmacéuticos y de Laboratorio	38,330.00	-33,919.46	4,410.54	4,410.54	4,410.54	0.00
Combustibles, Lubricantes y Aditivos	1,169,940.00	342,665.71	1,512,605.71	992,639.17	992,639.17	519,966.54
Vestuario, Blancos, Prendas de Protección y Artículos Deportivos	764,900.00	-303,596.79	461,303.21	11,842.45	11,842.45	449,460.76
Materiales y Suministros Para Seguridad	0.00	0.00	0.00	0.00	0.00	0.00
Herramientas, Refacciones y Accesorios Menores	2,122,520.00	445,900.49	2,568,420.49	1,831,109.31	1,831,109.31	737,311.18
<b>Servicios Generales</b>	<b>23,685,351.00</b>	<b>249,955.66</b>	<b>23,935,306.66</b>	<b>13,767,530.72</b>	<b>13,767,530.72</b>	<b>10,167,775.94</b>
Servicios Básicos	9,006,294.00	-203,230.47	8,803,063.53	5,914,581.30	5,914,581.30	2,888,482.23
Servicios de Arrendamiento	1,293,084.00	172,288.74	1,465,372.74	600,614.06	600,614.06	864,758.68
Servicios Profesionales, Científicos, Técnicos y Otros Servicios	3,851,014.00	-236,979.64	3,614,034.36	2,165,715.28	2,165,715.28	1,448,319.08
Servicios Financieros, Bancarios y Comerciales	189,000.00	-69,290.55	119,709.45	109,072.34	109,072.34	10,637.11
Servicios de Instalación, Reparación, Mantenimiento y Conservación	3,564,433.00	493,444.61	4,057,877.61	1,541,498.82	1,541,498.82	2,516,378.79
Servicios de Comunicación Social y Publicidad	250,020.00	-113,755.20	136,264.80	0.00	0.00	136,264.80
Servicios de Traslado y Viáticos	1,135,260.00	-119,294.60	1,015,965.40	727,951.53	727,951.53	288,013.87
Servicios Oficiales	67,032.00	144,732.10	211,764.10	100,719.74	100,719.74	111,044.36
Otros Servicios Generales	4,329,214.00	182,040.67	4,511,254.67	2,607,377.65	2,607,377.65	1,903,877.02
<b>Transferencias, Asignaciones, Subsidios y Otras Ayudas</b>	<b>0.00</b>	<b>0.00</b>	<b>0.00</b>	<b>0.00</b>	<b>0.00</b>	<b>0.00</b>
Transferencias Internas y Asignaciones al Sector Público	0.00	0.00	0.00	0.00	0.00	0.00
Transferencias al Resto del Sector Público	0.00	0.00	0.00	0.00	0.00	0.00
Subsidios y Subvenciones	0.00	0.00	0.00	0.00	0.00	0.00
Ayudas Sociales	0.00	0.00	0.00	0.00	0.00	0.00
Pensiones y Jubilaciones	0.00	0.00	0.00	0.00	0.00	0.00
Transferencias a Fideicomisos, Mandatos y Otros Análogos	0.00	0.00	0.00	0.00	0.00	0.00
Transferencias a la Seguridad Social	0.00	0.00	0.00	0.00	0.00	0.00
Donativos	0.00	0.00	0.00	0.00	0.00	0.00
Transferencias al Exterior	0.00	0.00	0.00	0.00	0.00	0.00
<b>Bienes Muebles, Inmuebles e Intangibles</b>	<b>0.00</b>	<b>9,225,800.00</b>	<b>9,225,800.00</b>	<b>0.00</b>	<b>0.00</b>	<b>9,225,800.00</b>
Mobiliario y Equipo de Administración	0.00	0.00	0.00	0.00	0.00	0.00
Mobiliario y Equipo Educativo y Recreativo	0.00	0.00	0.00	0.00	0.00	0.00
Equipo e Instrumental Médico y de Laboratorio	0.00	0.00	0.00	0.00	0.00	0.00
Vehículos y Equipo de Transporte	0.00	1,225,800.00	1,225,800.00	0.00	0.00	1,225,800.00
Equipo de Defensa y Seguridad	0.00	0.00	0.00	0.00	0.00	0.00
Maquinaria, Otros Equipos y Herramientas	0.00	8,000,000.00	8,000,000.00	0.00	0.00	8,000,000.00
Activos Biológicos	0.00	0.00	0.00	0.00	0.00	0.00
Bienes Inmuebles	0.00	0.00	0.00	0.00	0.00	0.00
Activos Intangibles	0.00	0.00	0.00	0.00	0.00	0.00
<b>Inversión Pública</b>	<b>0.00</b>	<b>0.00</b>	<b>0.00</b>	<b>0.00</b>	<b>0.00</b>	<b>0.00</b>
Obra Pública en Bienes de Dominio Público	0.00	0.00	0.00	0.00	0.00	0.00
Obra Pública en Bienes Propios	0.00	0.00	0.00	0.00	0.00	0.00
Proyectos Productivos y Acciones de Fomento	0.00	0.00	0.00	0.00	0.00	0.00
<b>Inversiones Financieras y Otras Provisiones</b>	<b>0.00</b>	<b>0.00</b>	<b>0.00</b>	<b>0.00</b>	<b>0.00</b>	<b>0.00</b>
Inversiones Para el Fomento de Actividades Productivas	0.00	0.00	0.00	0.00	0.00	0.00
Acciones y Participaciones de Capital	0.00	0.00	0.00	0.00	0.00	0.00
Compra de Títulos y Valores	0.00	0.00	0.00	0.00	0.00	0.00
Concesión de Préstamos	0.00	0.00	0.00	0.00	0.00	0.00
Inversiones en Fideicomisos, Mandatos y Otros Análogos	0.00	0.00	0.00	0.00	0.00	0.00
Fideicomiso de Desastres Naturales (Informativo)	0.00	0.00	0.00	0.00	0.00	0.00
Otras Inversiones Financieras	0.00	0.00	0.00	0.00	0.00	0.00
Provisiones para Contingencias y Otras Erogaciones Especiales	0.00	0.00	0.00	0.00	0.00	0.00



**SISTEMA QUINTANARROENSE DE COMUNICACION SOCIAL**  
**ESTADO ANALITICO DEL EJERCICIO DEL PRESUPUESTO DE EGRESOS**  
**OBJETO DEL GASTO (CAPÍTULO Y CONCEPTO)**  
**DEL 01 DE ENERO AL 30 DE NOVIEMBRE DE 2024**  
 (Cifras en Pesos)

CONCEPTO	EGRESOS					SUBEJERCICIO
	APROBADO	AMPLIACIONES/ REDUCCIONES	MODIFICADO	DEVENGADO	PAGADO	
Participaciones y Aportaciones	0.00	0.00	0.00	0.00	0.00	0.00
Participaciones	0.00	0.00	0.00	0.00	0.00	0.00
Aportaciones	0.00	0.00	0.00	0.00	0.00	0.00
Convenios	0.00	0.00	0.00	0.00	0.00	0.00
Deuda Pública	0.00	0.00	0.00	0.00	0.00	0.00
Amortización de la Deuda Pública	0.00	0.00	0.00	0.00	0.00	0.00
Intereses de la Deuda Pública	0.00	0.00	0.00	0.00	0.00	0.00
Comisiones de la Deuda Pública	0.00	0.00	0.00	0.00	0.00	0.00
Gastos de la Deuda Pública	0.00	0.00	0.00	0.00	0.00	0.00
Costo por Coberturas	0.00	0.00	0.00	0.00	0.00	0.00
Apoyos Financieros	0.00	0.00	0.00	0.00	0.00	0.00
Adeudos de Ejercicios Fiscales Anteriores (ADEFAS)	0.00	0.00	0.00	0.00	0.00	0.00
<b>TOTAL DEL GASTO</b>	<b>109,847,118.00</b>	<b>13,485,902.78</b>	<b>123,333,020.78</b>	<b>77,946,534.42</b>	<b>77,946,534.42</b>	<b>45,386,486.36</b>

**MTRO. ARMANDO DAVID ALVAREZ ZARATE**  
**DIRECTOR DE CONTABILIDAD**

**LIC. ALMA BEATRIZ GARCÍA MUÑOZ**  
**DIRECTORA GENERAL DEL SQCS.**

**MTRO. MARÍA GUADALUPE INZUNZA APODACA**  
**COORDINADORA GENERAL DE ADMINISTRACIÓN**



**SISTEMA QUINTANARROENSE DE COMUNICACIÓN SOCIAL**  
**ESTADO ANALÍTICO DEL EJERCICIO DEL PRESUPUESTO DE EGRESOS**  
**CLASIFICACIÓN ECONÓMICA (POR TIPO DE GASTO)**  
**DEL 01 DE ENERO AL 30 DE NOVIEMBRE DE 2024**  
 (Cifras en Pesos)

CONCEPTO	EGRESOS					SUBEJERCICIO
	APROBADO	AMPLIACIONES/ REDUCCIONES	MODIFICADO	DEVENGADO	PAGADO	
1 Gasto Corriente	109,847,118.00	4,260,102.78	114,107,220.78	77,946,534.42	77,946,534.42	36,160,686.36
2 Gasto de Capital	0.00	9,225,800.00	9,225,800.00	0.00	0.00	9,225,800.00
3 Amortización de la deuda y disminución de pasivos	0.00	0.00	0.00	0.00	0.00	0.00
4 Pensiones y Jubilaciones	0.00	0.00	0.00	0.00	0.00	0.00
5 Participaciones	0.00	0.00	0.00	0.00	0.00	0.00
<b>TOTAL DEL GASTO</b>	<b>109,847,118.00</b>	<b>13,485,902.78</b>	<b>123,333,020.78</b>	<b>77,946,534.42</b>	<b>77,946,534.42</b>	<b>45,386,486.36</b>

**MTR. ARMANDO DAVID ALVAREZ ZARATE**  
**DIRECTOR DE CONTABILIDAD**

**LIC. ALMA BEATRIZ GARCÍA MUÑOZ**  
**DIRECTORA GENERAL DEL SQCS.**

**MTRA. MARÍA GUADALUPE INZUNZA APODACA**  
**COORDINADORA GENERAL DE ADMINISTRACIÓN**



**SISTEMA QUINTANARROENSE DE COMUNICACION SOCIAL**  
**ESTADO ANALITICO DEL EJERCICIO DEL PRESUPUESTO DE EGRESOS**  
**CLASIFICACIÓN ADMINISTRATIVA**  
**DEL 01 DE ENERO AL 30 DE NOVIEMBRE DE 2024**  
 (Cifras en Pesos)

CONCEPTO	EGRESOS					SUBEJERCICIO
	APROBADO	AMPLIACIONES/ REDUCCIONES	MODIFICADO	DEVENGADO	PAGADO	
<b>SISTEMA QUINTANARROENSE DE COMUNICACIÓN SOCIAL</b>						
Despacho de la Dirección General	2,267,746.00	235,056.79	2,502,802.79	2,211,071.34	2,211,071.34	291,731.45
Unidad de Transparencia, Acceso a la Información Pública y Protec	657,067.00	17,417.00	674,484.00	517,838.02	517,838.02	156,645.98
Dirección Jurídica	1,891,382.00	-546,156.86	1,345,225.14	849,853.66	849,853.66	495,371.48
Coordinación General de Televisión	6,826,001.00	1,331,429.75	8,157,430.75	6,943,694.12	6,943,694.12	1,213,736.63
Coordinación General Técnica	11,350,753.00	-480,153.14	10,870,599.86	6,724,175.49	6,724,175.49	4,146,424.37
Coordinación General de Radio	15,469,627.00	7,180,981.49	22,650,608.49	8,710,845.37	8,710,845.37	13,939,763.12
Coordinación General de Administración	17,867,424.00	1,858,905.91	19,726,329.91	12,132,722.58	12,132,722.58	7,593,607.33
Dirección de Radio Riviera	3,069,935.00	-1,242,708.52	1,827,226.48	927,144.10	927,144.10	900,082.38
Dirección de Noticias	7,874,718.00	307,086.85	8,181,804.85	5,896,041.57	5,896,041.57	2,285,763.28
Dirección de Producción y Operación	14,951,318.00	569,023.46	15,520,341.46	8,538,036.24	8,538,036.24	6,982,305.22
Dirección de Producciones Especiales de Televisión	333,490.00	135,926.87	469,416.87	357,143.79	357,143.79	112,273.08
Dirección de Sistemas e Informática	4,448,290.00	364,580.73	4,812,870.73	3,295,440.39	3,295,440.39	1,517,430.34
Dirección de Seguimiento Gubernamental	865,352.00	163,050.13	1,028,402.13	892,079.02	892,079.02	136,323.11
Dirección de Producciones Especiales de Radio	992,392.00	376,322.60	1,368,714.60	1,004,995.18	1,004,995.18	363,719.42
Dirección de Radio Caribe	13,029,613.00	746,661.60	13,776,274.60	10,262,371.89	10,262,371.89	3,513,902.71
Dirección de Promoción y Patrocinio	2,027,785.00	1,427,153.50	3,454,938.50	3,219,462.62	3,219,462.62	235,475.88
Dirección de Contabilidad	2,970,359.00	496,018.96	3,466,377.96	2,730,043.10	2,730,043.10	736,334.86
Dirección de Recursos Humanos	2,953,866.00	545,305.66	3,499,171.66	2,733,575.94	2,733,575.94	765,595.72
<b>TOTAL DEL GASTO</b>	<b>109,847,118.00</b>	<b>13,485,902.78</b>	<b>123,333,020.78</b>	<b>77,946,534.42</b>	<b>77,946,534.42</b>	<b>45,386,486.36</b>

**MTR. ARMANDO DAVID ALVÁREZ ZARATE**  
**DIRECTOR DE CONTABILIDAD**

**LIC. ALMA BEATRIZ GARCÍA MUÑOZ**  
**DIRECTORA GENERAL DEL SQCS.**

**MTRA. MARÍA GUADALUPE INZUNZA APODACA**  
**COORDINADORA GENERAL DE ADMINISTRACIÓN**



Gobierno (Federal/Estatal/Municipal) de  
 SISTEMA QUINTANARROENSE DE COMUNICACIÓN SOCIAL  
 ESTADO ANALITICO DEL EJERCICIO DEL PRESUPUESTO DE EGRESOS  
 CLASIFICACIÓN ADMINISTRATIVA  
 DEL 01 DE ENERO AL 30 DE NOVIEMBRE DE 2024  
 (Cifras en Pesos)

CONCEPTO	EGRESOS					SUBEJERCICIO
	APROBADO	AMPLIACIONES/ REDUCCIONES	MODIFICADO	DEVENGADO	PAGADO	
PODER EJECUTIVO	0.00	0.00	0.00	0.00	0.00	0.00
PODER LEGISLATIVO	0.00	0.00	0.00	0.00	0.00	0.00
PODER JUDICIAL	0.00	0.00	0.00	0.00	0.00	0.00
ÓRGANOS AUTÓNOMOS	0.00	0.00	0.00	0.00	0.00	0.00
<b>TOTAL DEL EGRESO</b>	<b>0.00</b>	<b>0.00</b>	<b>0.00</b>	<b>0.00</b>	<b>0.00</b>	<b>0.00</b>

MTRO. ARMANDO DAVID ALVAREZ ZARATE  
 DIRECTOR DE CONTABILIDAD

LIC. ALMA BEÁTRIZ GARCÍA MUÑOZ  
 DIRECTORA GENERAL DEL SQCS.

MTRA. MARÍA GUADALUPE INZUNZA APODACA  
 COORDINADORA GENERAL DE ADMINISTRACIÓN



Sector Paraestatal del Gobierno (Federal/Estatal/Municipal) de  
**SISTEMA QUINTANARROENSE DE COMUNICACIÓN SOCIAL**  
**ESTADO ANALITICO DEL EJERCICIO DEL PRESUPUESTO DE EGRESOS**  
**CLASIFICACIÓN ADMINISTRATIVA**  
**DEL 01 DE ENERO AL 30 DE NOVIEMBRE DE 2024**  
 (Cifras en Pesos)

CONCEPTO	EGRESOS					SUBEJERCICIO
	APROBADO	AMPLIACIONES/ REDUCCIONES	MODIFICADO	DEVENGADO	PAGADO	
ENTIDADES PARAESTATALES Y FIDEICOMISOS NO EMPRESARIALES Y NO FINANCIEROS	109,847,118.00	13,485,902.78	123,333,020.78	77,946,534.42	77,946,534.42	45,386,486.36
INSTITUCIONES PÚBLICAS DE LA SEGURIDAD SOCIAL	0.00	0.00	0.00	0.00	0.00	0.00
ENTIDADES PARAESTATALES EMPRESARIALES NO FINANCIERAS CON PARTICIPACIÓN ESTATAL MAYORITARIA	0.00	0.00	0.00	0.00	0.00	0.00
FIDEICOMISOS EMPRESARIALES NO FINANCIEROS CON PARTICIPACIÓN ESTATAL MAYORITARIA	0.00	0.00	0.00	0.00	0.00	0.00
ENTIDADES PARAESTATALES EMPRESARIALES FINANCIERAS MONETARIAS CON PARTICIPACIÓN ESTATAL MAYORITARIA	0.00	0.00	0.00	0.00	0.00	0.00
ENTIDADES PARAESTATALES EMPRESARIALES FINANCIERAS NO MONETARIAS CON PARTICIPACIÓN ESTATAL MAYORITARIA	0.00	0.00	0.00	0.00	0.00	0.00
FIDEICOMISOS FINANCIEROS PÚBLICOS CON PARTICIPACIÓN ESTATAL MAYORITARIA	0.00	0.00	0.00	0.00	0.00	0.00
ENTIDADES PARAMUNICIPALES (EN SUS DIFERENTES CLASIFICACIONES)	0.00	0.00	0.00	0.00	0.00	0.00
<b>TOTAL DEL GASTO</b>	<b>109,847,118.00</b>	<b>13,485,902.78</b>	<b>123,333,020.78</b>	<b>77,946,534.42</b>	<b>77,946,534.42</b>	<b>45,386,486.36</b>

**MTRO. ARMANDO DAVID ALVAREZ ZARATE**  
**DIRECTOR DE CONTABILIDAD**

**LIC. ALMA BEATRIZ GARCÍA MUÑOZ**  
**DIRECTORA GENERAL DEL SQCS.**

**MTRA. MARÍA GUADALUPE INZUNZA APODACA**  
**COORDINADORA GENERAL DE ADMINISTRACIÓN**

**SISTEMA QUINTANARROENSE DE COMUNICACION SOCIAL**  
**ESTADO ANALITICO DEL EJERCICIO DEL PRESUPUESTO DE EGRESOS**  
**CLASIFICACIÓN FUNCIONAL (FINALIDAD Y FUNCIÓN)**  
**DEL 01 DE ENERO AL 30 DE NOVIEMBRE DE 2024**  
 (Cifras en Pesos)

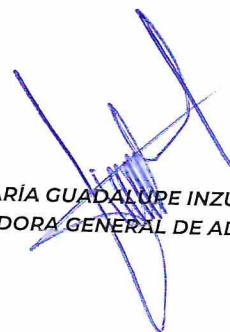
CONCEPTO	EGRESOS					SUBEJERCICIO
	APROBADO	AMPLIACIONES/ REDUCCIONES	MODIFICADO	DEVENGADO	PAGADO	
<b>GOBIERNO</b>	<b>109,847,118.00</b>	<b>13,485,902.78</b>	<b>123,333,020.78</b>	<b>77,946,534.42</b>	<b>77,946,534.42</b>	<b>45,386,486.36</b>
Legislación	0.00	0.00	0.00	0.00	0.00	0.00
Justicia	0.00	0.00	0.00	0.00	0.00	0.00
Coordinación de la Política de Gobierno	0.00	0.00	0.00	0.00	0.00	0.00
Relaciones Exteriores	0.00	0.00	0.00	0.00	0.00	0.00
Asuntos Financieros y Hacendarios	0.00	0.00	0.00	0.00	0.00	0.00
Seguridad Nacional	0.00	0.00	0.00	0.00	0.00	0.00
Asuntos de Orden Público y de Seguridad Interior	0.00	0.00	0.00	0.00	0.00	0.00
Otros Servicios Generales	0.00	0.00	0.00	0.00	0.00	0.00
<b>DESARROLLO SOCIAL</b>	<b>109,847,118.00</b>	<b>13,485,902.78</b>	<b>123,333,020.78</b>	<b>77,946,534.42</b>	<b>77,946,534.42</b>	<b>45,386,486.36</b>
Protección Ambiental	0.00	0.00	0.00	0.00	0.00	0.00
Vivienda y Servicios a la Comunidad	0.00	0.00	0.00	0.00	0.00	0.00
Salud	0.00	0.00	0.00	0.00	0.00	0.00
Recreación, Cultura y Otras Manifestaciones Sociales	0.00	0.00	0.00	0.00	0.00	0.00
Educación	0.00	0.00	0.00	0.00	0.00	0.00
Protección Social	0.00	0.00	0.00	0.00	0.00	0.00
Otros Asuntos Sociales	0.00	0.00	0.00	0.00	0.00	0.00
<b>DESARROLLO ECONÓMICO</b>	<b>0.00</b>	<b>0.00</b>	<b>0.00</b>	<b>0.00</b>	<b>0.00</b>	<b>0.00</b>
Asuntos Económicos, Comerciales y Laborales en General	0.00	0.00	0.00	0.00	0.00	0.00
Agropecuaria, Silvicultura, Pesca y Caza	0.00	0.00	0.00	0.00	0.00	0.00
Combustibles y Energía	0.00	0.00	0.00	0.00	0.00	0.00
Minería, Manufacturas y Construcción	0.00	0.00	0.00	0.00	0.00	0.00
Transporte	0.00	0.00	0.00	0.00	0.00	0.00
Comunicaciones	0.00	0.00	0.00	0.00	0.00	0.00
Turismo	0.00	0.00	0.00	0.00	0.00	0.00
Ciencia, Tecnología e Innovación	0.00	0.00	0.00	0.00	0.00	0.00
<b>OTRAS NO CLASIFICADAS EN FUNCIONES ANTERIORES</b>	<b>0.00</b>	<b>0.00</b>	<b>0.00</b>	<b>0.00</b>	<b>0.00</b>	<b>0.00</b>
Transacciones de la Deuda Pública / Costo Financiero de la Deuda	0.00	0.00	0.00	0.00	0.00	0.00
Transferencias, Participaciones y Aportaciones entre Diferentes Niveles y Ordenes de Gobierno	0.00	0.00	0.00	0.00	0.00	0.00
Saneamiento del Sistema Financiero	0.00	0.00	0.00	0.00	0.00	0.00
Adeudos de Ejercicios Fiscales Anteriores	0.00	0.00	0.00	0.00	0.00	0.00
<b>TOTAL DEL EGRESO</b>	<b>109,847,118.00</b>	<b>13,485,902.78</b>	<b>123,333,020.78</b>	<b>77,946,534.42</b>	<b>77,946,534.42</b>	<b>45,386,486.36</b>



**MTR. ARMANDO DAVID ALVAREZ ZARATE**  
DIRECTOR DE CONTABILIDAD




**LIC. ALMA BEATRIZ GARCÍA MUÑOZ**  
DIRECTORA GENERAL DEL SQCS.



**MTRA. MARÍA GUADALUPE INZUNZA APODACA**  
COORDINADORA GENERAL DE ADMINISTRACIÓN


SISTEMA QUINTANARROENSE DE COMUNICACIÓN SOCIAL			
ENDEUDAMIENTO NETO			
DEL 01 DE ENERO AL 30 DE NOVIEMBRE DE 2024			
(Cifras en Pesos)			
IDENTIFICACIÓN DE CRÉDITO O INSTRUMENTO	CONTRATACIÓN/COLOCACIÓN	AMORTIZACIÓN	ENDEUDAMIENTO NETO
CRÉDITOS BANCARIOS			
TOTAL CRÉDITOS BANCARIOS	0.00	0.00	0.00
OTROS INSTRUMENTOS DE DEUDA			
TOTAL OTROS INSTRUMENTOS DE DEUDA	0.00	0.00	0.00
TOTAL	0.00	0.00	0.00



MTRO. ARMANDO DAVID ALVAREZ ZARATE  
DIRECTOR DE CONTABILIDAD




LIC. ALMA BEATRIZ GARCÍA MUÑOZ  
DIRECTORA GENERAL DEL SQCS.



MTRA. MARÍA GUADALUPE INZUNZA APODACA  
COORDINADORA GENERAL DE ADMINISTRACIÓN

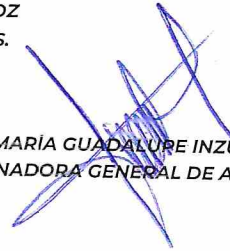
SISTEMA QUINTANARROENSE DE COMUNICACIÓN SOCIAL			
INTERESES DE LA DEUDA			
DEL 01 DE ENERO AL 30 DE NOVIEMBRE DE 2024			
(Cifras en Pesos)			
IDENTIFICACIÓN DE CRÉDITO O INSTRUMENTO		DEVENGADO	PAGADO
CRÉDITOS BANCARIOS			
TOTAL DE INTERESES DE CRÉDITOS BANCARIOS		0.00	0.00
OTROS INSTRUMENTOS DE DEUDA			
TOTAL DE INTERESES DE OTROS INSTRUMENTOS DE DEUDA		0.00	0.00
TOTAL		0.00	0.00



MTR. ARMANDO DAVID ALVAREZ ZARATE  
DIRECTOR DE CONTABILIDAD



LIC. ALMA BEATRIZ GARCÍA MUÑOZ  
DIRECTORA GENERAL DEL SQCS.



MTRA. MARÍA GUADALUPE INZUNZA APODACA  
COORDINADORA GENERAL DE ADMINISTRACIÓN