


2 INFORMACIÓN PRESUPUESTARIA

RUBRO DE INGRESOS	INGRESO					DIFERENCIA
	ESTIMADOS	AMPLIACIONES Y REDUCCIONES	MODIFICADO	DEVENGADO	RECAUDADO	
Impuestos						
Cuotas y aportaciones de seguridad social						
Contribuciones de mejoras						
Derechos						
Productos				1,031.47	1,031.47	1,031.47
Aprovechamientos						
Ingresos por ventas de bienes y servicios	2,067,437.00	0.00	2,067,437.00	1,060,607.44	1,060,607.44	-1,006,829.56
Participaciones y aportaciones						
Transferencias, asignaciones, subsidios y otras ayudas	94,384,804.00	19,252,800.00	113,637,604.00	32,438,995.05	32,438,995.05	-61,945,808.95
Ingresos derivados de financiamientos						
TOTAL	96,452,241.00	19,252,800.00	115,705,041.00	33,500,633.96	33,500,633.96	
				Ingresos excedentes		-62,951,607.04
ESTADO ANALITICO DE INGRESOS POR FUENTE DE FINANCIAMIENTO	INGRESO					DIFERENCIA
	ESTIMADOS	AMPLIACIONES Y REDUCCIONES	MODIFICADO	DEVENGADO	RECAUDADO	
Ingresos del Poder Ejecutivo Federal o Estatal y de los Municipios						
Impuestos						
Cuotas y aportaciones de seguridad social						
Contribuciones de mejoras						
Derechos						
Productos				1,031.47	1,031.47	1,031.47
Aprovechamientos						
Participaciones y aportaciones						
Transferencias, asignaciones, subsidios y otras ayudas						
Ingresos de los Entes Públicos de los Poderes Legislativo y Judicial, de los Órganos Autónomos y del Sector Paraestatal o Paramunicipal, así como de las Empresas Productivas del Estado						
Cuotas y aportaciones de seguridad social						
Productos				1,031.47	1,031.47	1,031.47
Ingresos por ventas de bienes y servicios	2,067,437.00	0.00	2,067,437.00	1,060,607.44	1,060,607.44	-1,006,829.56
Transferencias, asignaciones, subsidios y otras ayudas	94,384,804.00	19,252,800.00	113,637,604.00	32,438,995.05	32,438,995.05	-61,945,808.95
Ingresos derivados de financiamiento						
Ingresos derivados de financiamientos						
TOTAL	96,452,241.00	19,252,800.00	115,705,041.00	33,500,633.96	33,500,633.96	
				Ingresos excedentes		-62,951,607.04


L.C. ARMANDO DAVID ALVAREZ ZARATE
DIRECTOR DE CONTABILIDAD


C. MARTHA DEL CARMEN SILVA MARTÍNEZ
DIRECTORA GENERAL DEL SQCS.


L.C. OMAR EDU DORANTES BARBA
COORDINADOR GENERAL DE ADMINISTRACIÓN



SISTEMA QUINTANARROENSE DE COMUNICACIÓN SOCIAL
ESTADO ANALITICO DEL EJERCICIO DEL PRESUPUESTO DE EGRESOS
OBJETO DEL GASTO (CAPÍTULO Y CONCEPTO)
DEL 1 DE ENERO AL 31 DE MAYO DE 2022



RADIO Y TELEVISIÓN
DE QUINTANA ROO

CONCEPTO	EGRESOS					SUBEJERCICIO
	APROBADO	AMPLIACIONES/ REDUCCIONES	MODIFICADO	DEVENGADO	PAGADO	
Servicios Personales	73,290,796.00	0.00	73,290,796.00	24,115,783.74	24,115,783.74	49,175,012.26
Remuneraciones al Personal de Caracter Permanente	19,922,079.00	0.00	19,922,079.00	7,928,163.63	7,928,163.63	11,993,915.37
Remuneraciones al Personal de Carácter Transitorio	11,656,866.00	-425,429.01	11,231,436.99	3,828,248.35	3,828,248.35	7,403,188.64
Remuneraciones Adicionales y Especiales	24,822,469.00	702,749.01	25,525,218.01	6,894,888.79	6,894,888.79	18,630,329.22
Seguridad Social	4,665,159.00	0.00	4,665,159.00	1,422,876.20	1,422,876.20	3,242,282.80
Otras Prestaciones Sociales y Económicas	9,813,268.00	0.00	9,813,268.00	3,385,192.76	3,385,192.76	6,428,075.24
Previsiones	505,983.00	-277,320.00	228,663.00	0.00	0.00	228,663.00
Pago de Estímulos a Servidores Públicos	1,904,972.00	0.00	1,904,972.00	656,414.01	656,414.01	1,248,557.99
Materiales y Suministros	4,044,664.00	0.00	4,044,664.00	496,226.53	496,226.53	3,548,437.47
Materiales de Administración, Emisión de Documentos y Artículos Oficiales	859,301.00	-36,454.45	822,846.55	110,863.47	110,863.47	711,983.08
Alimentos y Utensilios	58,838.00	42,514.04	101,352.04	70,410.72	70,410.72	30,941.32
Materiales y Artículos de Construcción y de Reparación	602,838.00	57,854.92	660,692.92	85,816.52	85,816.52	574,876.40
Productos Químicos, Farmacéuticos y de Laboratorio	0.00	9,566.46	9,566.46	9,566.44	9,566.44	0.02
Combustibles, Lubricantes y Aditivos	1,200,076.00	-69,394.89	1,130,681.11	142,328.63	142,328.63	988,352.48
Vestuario, Blancos, Prendas de Protección y Artículos Deportivos	80,000.00	-7,024.12	72,975.88	4,432.31	4,432.31	68,543.57
Herramientas, Refacciones y Accesorios Menores	1,243,611.00	2,938.04	1,246,549.04	72,808.44	72,808.44	1,173,740.60
Servicios Generales	16,399,272.00	19,148,608.28	35,547,880.28	7,934,020.35	5,386,660.35	27,613,859.93
Servicios Básicos	10,369,411.00	24,290.24	10,393,701.24	4,006,696.05	1,459,336.05	6,387,005.19
Servicios de Arrendamiento	187,133.00	-79,950.95	107,182.05	49,660.48	49,660.48	57,521.57
Servicios Profesionales, Científicos, Técnicos y Otros Servicios	1,342,605.00	15,209.07	1,357,814.07	353,499.57	353,499.57	1,004,314.50
Servicios Financieros, Bancarios y Comerciales	27,138.00	54,301.99	81,439.99	81,439.46	81,439.46	0.53
Servicios de Instalación, Reparación, Mantenimiento y Conservación	1,245,986.00	-81,028.79	1,164,957.21	105,945.30	105,945.30	1,059,011.91
Servicios de Comunicación Social y Publicidad	0.00	19,252,800.00	19,252,800.00	2,610,000.00	2,610,000.00	16,642,800.00
Servicios de Traslado y Viáticos	305,373.00	-43,251.05	262,121.95	113,720.95	113,720.95	148,401.00
Servicios Oficiales	0.00	0.00	0.00	0.00	0.00	0.00
Otros Servicios Generales	2,921,626.00	6,237.77	2,927,863.77	613,058.54	613,058.54	2,314,805.23
Transferencias, Asignaciones, Subsidios y Otras Ayudas	0.00	0.00	0.00	0.00	0.00	0.00
Transferencias Internas y Asignaciones al Sector Público	0.00	0.00	0.00	0.00	0.00	0.00
Transferencias al Resto del Sector Público	0.00	0.00	0.00	0.00	0.00	0.00
Subsidios y Subvenciones	0.00	0.00	0.00	0.00	0.00	0.00
Ayudas Sociales	0.00	0.00	0.00	0.00	0.00	0.00
Pensiones y Jubilaciones	0.00	0.00	0.00	0.00	0.00	0.00
Transferencias a Fideicomisos, Mandatos y Otros Análogos	0.00	0.00	0.00	0.00	0.00	0.00
Transferencias a la Seguridad Social	0.00	0.00	0.00	0.00	0.00	0.00
Donativos	0.00	0.00	0.00	0.00	0.00	0.00
Transferencias al Exterior	0.00	0.00	0.00	0.00	0.00	0.00
Bienes Muebles, Inmuebles e Intangibles	2,717,509.00	104,191.72	2,821,700.72	104,191.72	104,191.72	2,717,509.00
Mobiliario y Equipo de Administración	1,239,831.00	33,499.00	1,273,330.00	33,499.00	33,499.00	1,239,831.00
Mobiliario y Equipo Educativo y Recreativo	1,307,332.00	70,692.72	1,378,024.72	70,692.72	70,692.72	1,307,332.00
Equipo e Instrumental Médico y de Laboratorio	0.00	0.00	0.00	0.00	0.00	0.00
Vehículos y Equipo de Transporte	0.00	0.00	0.00	0.00	0.00	0.00
Equipo de Defensa y Seguridad	0.00	0.00	0.00	0.00	0.00	0.00
Maquinaria, Otros Equipos y Herramientas	75,168.00	0.00	75,168.00	0.00	0.00	75,168.00
Activos Biológicos	0.00	0.00	0.00	0.00	0.00	0.00
Bienes Inmuebles	0.00	0.00	0.00	0.00	0.00	0.00
Activos Intangibles	95,178.00	0.00	95,178.00	0.00	0.00	95,178.00
Inversión Pública	0.00	0.00	0.00	0.00	0.00	0.00
Obra Pública en Bienes de Dominio Público	0.00	0.00	0.00	0.00	0.00	0.00
Obra Pública en Bienes Propios	0.00	0.00	0.00	0.00	0.00	0.00
Proyectos Productivos y Acciones de Fomento	0.00	0.00	0.00	0.00	0.00	0.00
Inversiones Financieras y Otras Provisiones	0.00	0.00	0.00	0.00	0.00	0.00
Inversiones Para el Fomento de Actividades Productivas	0.00	0.00	0.00	0.00	0.00	0.00
Acciones y Participaciones de Capital	0.00	0.00	0.00	0.00	0.00	0.00
Compra de Títulos y Valores	0.00	0.00	0.00	0.00	0.00	0.00
Concesión de Préstamos	0.00	0.00	0.00	0.00	0.00	0.00
Inversiones en Fideicomisos, Mandatos y Otros Análogos	0.00	0.00	0.00	0.00	0.00	0.00
Fideicomiso de Desastres Naturales (Informativo)	0.00	0.00	0.00	0.00	0.00	0.00
Otras Inversiones Financieras	0.00	0.00	0.00	0.00	0.00	0.00
Provisiones para Contingencias y Otras Erogaciones Especiales	0.00	0.00	0.00	0.00	0.00	0.00



**SISTEMA QUINTANARROENSE DE COMUNICACIÓN SOCIAL
ESTADO ANALITICO DEL EJERCICIO DEL PRESUPUESTO DE EGRESOS
OBJETO DEL GASTO (CAPITULO Y CONCEPTO)
DEL 1 DE ENERO AL 31 DE MAYO DE 2022**



RADIO Y TELEVISIÓN
DE QUINTANA ROO


CONCEPTO	EGRESOS					SUBEJERCICIO
	APROBADO	AMPLIACIONES/ REDUCCIONES	MODIFICADO	DEVENGADO	PAGADO	
Participaciones y Aportaciones	0.00	0.00	0.00	0.00	0.00	0.00
Participaciones	0.00	0.00	0.00	0.00	0.00	0.00
Aportaciones	0.00	0.00	0.00	0.00	0.00	0.00
Convenios	0.00	0.00	0.00	0.00	0.00	0.00
Deuda Pública	0.00	0.00	0.00	0.00	0.00	0.00
Amortización de la Deuda Pública	0.00	0.00	0.00	0.00	0.00	0.00
Intereses de la Deuda Pública	0.00	0.00	0.00	0.00	0.00	0.00
Comisiones de la Deuda Pública	0.00	0.00	0.00	0.00	0.00	0.00
Gastos de la Deuda Pública	0.00	0.00	0.00	0.00	0.00	0.00
Costo por Coberturas	0.00	0.00	0.00	0.00	0.00	0.00
Apoyos Financieros	0.00	0.00	0.00	0.00	0.00	0.00
Adeudos de Ejercicios Fiscales Anteriores (ADEFAS)	0.00	0.00	0.00	0.00	0.00	0.00
TOTAL DEL GASTO	96,452,241.00	19,252,800.00	115,705,041.00	32,650,222.34	30,102,862.34	83,054,818.66



L.C. ARMANDO DAVID ALVAREZ ZARATE
DIRECTOR DE CONTABILIDAD



C. MARTHA DEL CARMEN SILVA MARTÍNEZ
DIRECTORA GENERAL DEL SQCS.



L.C. OMAR EDU DORANTES BARBA
COORDINADOR GENERAL DE ADMINISTRACIÓN





SISTEMA QUINTANARROENSE DE COMUNICACIÓN SOCIAL
ESTADO ANALÍTICO DEL EJERCICIO DEL PRESUPUESTO DE EGRESOS
CLASIFICACIÓN ECONÓMICA (POR TIPO DE GASTO)
DEL 1 DE ENERO AL 31 DE MAYO DE 2022




CONCEPTO	EGRESOS					SUBEJERCICIO
	APROBADO	AMPLIACIONES/ REDUCCIONES	MODIFICADO	DEVENGADO	PAGADO	
1 Gasto Corriente	93,734,732.00	19,148,608.28	112,883,340.28	32,546,030.62	29,998,670.62	80,337,309.66
2 Gasto de Capital	2,717,509.00	104,191.72	2,821,700.72	104,191.72	104,191.72	2,717,509.00
3 Amortización de la deuda y disminución de pasivos	0.00	0.00	0.00	0.00	0.00	0.00
4 Pensiones y Jubilaciones	0.00	0.00	0.00	0.00	0.00	0.00
5 Participaciones	0.00	0.00	0.00	0.00	0.00	0.00
TOTAL DEL GASTO	96,452,241.00	19,252,800.00	115,705,041.00	32,650,222.34	30,102,862.34	83,054,818.66

L.C. ARMANDO DAVID ALVAREZ ZARATE
DIRECTOR DE CONTABILIDAD

C. MARTHA DEL CARMEN SILVA MARTÍNEZ
DIRECTORA GENERAL DEL SQCS.

L.C. OMAR EDU DORANTES BARBA
COORDINADOR GENERAL DE ADMINISTRACIÓN





SISTEMA QUINTANARROENSE DE COMUNICACIÓN SOCIAL
ESTADO ANALITICO DEL EJERCICIO DEL PRESUPUESTO DE EGRESOS
CLASIFICACIÓN ADMINISTRATIVA
DEL 1 DE ENERO AL 31 DE MAYO DE 2022



RADIO Y TELEVISIÓN
DE QUINTANA ROO

CONCEPTO	EGRESOS					SUBEJERCICIO
	APROBADO	AMPLIACIONES/ REDUCCIONES	MODIFICADO	DEVENGADO	PAGADO	
Despacho de la Dirección General	2,505,402.00	-678.20	2,504,723.80	797,321.32	797,321.32	1,707,402.48
Unidad de Transparencia, Acceso a la Información Pública y Protec	510,062.00	10,000.00	520,062.00	193,081.83	193,081.83	326,980.17
Dirección Jurídica	977,821.00	6,440.00	984,261.00	359,772.80	359,772.80	624,488.20
Coordinación General de Televisión	12,734,791.00	19,752,784.58	32,487,575.58	5,749,009.06	5,749,009.06	26,738,566.52
Coordinación General Técnica	13,392,568.00	-51,700.35	13,340,867.65	4,363,531.87	1,816,171.87	8,977,335.78
Coordinación General de Radio	12,295,041.00	-144,927.58	12,150,113.42	3,141,834.71	3,141,834.71	9,008,278.71
Coordinación General de Administración	8,588,057.00	76,406.35	8,664,463.35	2,989,219.78	2,989,219.78	5,675,243.57
Dirección de Radio Riviera	1,024,394.00	12,000.00	1,036,394.00	283,575.20	283,575.20	752,818.80
Dirección de Noticias	7,494,305.00	-71,496.00	7,422,809.00	2,208,786.98	2,208,786.98	5,214,022.02
Dirección de Producción y Operación	10,443,455.00	-72,041.00	10,371,414.00	3,290,799.15	3,290,799.15	7,080,614.85
Dirección de Producciones Especiales de Televisión	332,000.00	298,488.18	630,488.18	345,637.82	345,637.82	284,850.36
Dirección de Sistemas e Informática	1,238,950.00	66,424.03	1,305,374.03	422,911.76	422,911.76	882,462.27
Dirección de Seguimiento Gubernamental	1,057,877.00	22,000.00	1,079,877.00	385,359.57	385,359.57	694,517.43
Dirección de Producciones Especiales de Radio	1,600,337.00	-11,009.00	1,589,328.00	356,827.71	356,827.71	1,232,500.29
Dirección de Radio Caribe	12,786,331.00	-623,807.01	12,162,523.99	4,297,261.66	4,297,261.66	7,865,262.33
Dirección de Promoción y Patrocinio	3,456,916.00	435.00	3,457,351.00	1,186,507.14	1,186,507.14	2,270,843.86
Dirección de Contabilidad	2,865,328.00	-2,698.00	2,862,630.00	1,150,813.57	1,150,813.57	1,711,816.43
Dirección de Recursos Humanos	3,148,606.00	-13,821.00	3,134,785.00	1,127,970.41	1,127,970.41	2,006,814.59
TOTAL DEL GASTO	96,452,241.00	19,252,800.00	115,705,041.00	32,650,222.34	30,102,862.34	83,054,818.66

L.C. ARMANDO DAVID ALVAREZ ZARATE
DIRECTOR DE CONTABILIDAD

C. MARTHA DEL CARMEN SILVA MARTÍNEZ
DIRECTORA GENERAL DEL SQCS.

L.C. OMAR EDU DORANTES BARBA
COORDINADOR GENERAL DE ADMINISTRACIÓN





SISTEMA QUINTANARROENSE DE COMUNICACIÓN SOCIAL
ESTADO ANALITICO DEL EJERCICIO DEL PRESUPUESTO DE EGRESOS
CLASIFICACIÓN FUNCIONAL (FINALIDAD Y FUNCIÓN)
DEL 1 DE ENERO AL 31 DE MAYO DE 2022



RADIO Y TELEVISIÓN DE QUINTANA ROO

CONCEPTO	EGRESOS					SUBEJERCICIO
	APROBADO	AMPLIACIONES/ REDUCCIONES	MODIFICADO	DEVENGADO	PAGADO	
GOBIERNO	96,452,241.00	19,252,800.00	115,705,041.00	32,650,222.34	30,102,862.34	83,054,818.66
Legislación	0.00	0.00	0.00	0.00	0.00	0.00
Justicia	0.00	0.00	0.00	0.00	0.00	0.00
Coordinación de la Política de Gobierno	0.00	0.00	0.00	0.00	0.00	0.00
Relaciones Exteriores	0.00	0.00	0.00	0.00	0.00	0.00
Asuntos Financieros y Hacendarios	0.00	0.00	0.00	0.00	0.00	0.00
Seguridad Nacional	0.00	0.00	0.00	0.00	0.00	0.00
Asuntos de Orden Público y de Seguridad Interior	0.00	0.00	0.00	0.00	0.00	0.00
Otros Servicios Generales	96,452,241.00	19,252,800.00	115,705,041.00	32,650,222.34	30,102,862.34	83,054,818.66
DESARROLLO SOCIAL	0.00	0.00	0.00	0.00	0.00	0.00
Protección Ambiental	0.00	0.00	0.00	0.00	0.00	0.00
Vivienda y Servicios a la Comunidad	0.00	0.00	0.00	0.00	0.00	0.00
Salud	0.00	0.00	0.00	0.00	0.00	0.00
Recreación, Cultura y Otras Manifestaciones Sociales	0.00	0.00	0.00	0.00	0.00	0.00
Educación	0.00	0.00	0.00	0.00	0.00	0.00
Protección Social	0.00	0.00	0.00	0.00	0.00	0.00
Otros Asuntos Sociales	0.00	0.00	0.00	0.00	0.00	0.00
DESARROLLO ECONÓMICO	0.00	0.00	0.00	0.00	0.00	0.00
Asuntos Económicos, Comerciales y Laborales en General	0.00	0.00	0.00	0.00	0.00	0.00
Agropecuaria, Silvicultura, Pesca y Caza	0.00	0.00	0.00	0.00	0.00	0.00
Combustibles y Energía	0.00	0.00	0.00	0.00	0.00	0.00
Minería, Manufacturas y Construcción	0.00	0.00	0.00	0.00	0.00	0.00
Transporte	0.00	0.00	0.00	0.00	0.00	0.00
Comunicaciones	0.00	0.00	0.00	0.00	0.00	0.00
Turismo	0.00	0.00	0.00	0.00	0.00	0.00
Ciencia, Tecnología e Innovación	0.00	0.00	0.00	0.00	0.00	0.00
Otras Industrias y Otros Asuntos Económicos	0.00	0.00	0.00	0.00	0.00	0.00
OTRAS NO CLASIFICADAS EN FUNCIONES ANTERIORES	0.00	0.00	0.00	0.00	0.00	0.00
Transacciones de la Deuda Pública / Costo Financiero de la Deuda	0.00	0.00	0.00	0.00	0.00	0.00
Transferencias, Participaciones y Aportaciones entre Diferentes	0.00	0.00	0.00	0.00	0.00	0.00
Niveles y Ordenes de Gobierno	0.00	0.00	0.00	0.00	0.00	0.00
Saneamiento del Sistema Financiero	0.00	0.00	0.00	0.00	0.00	0.00
Adeudos de Ejercicios Fiscales Anteriores	0.00	0.00	0.00	0.00	0.00	0.00
TOTAL DEL GASTO	96,452,241.00	19,252,800.00	115,705,041.00	32,650,222.34	30,102,862.34	83,054,818.66

L.C. ARMANDO DAVID ALVAREZ ZARATE
DIRECTOR DE CONTABILIDAD

C. MARTHA DEL CARMEN SILVA MARTÍNEZ
DIRECTORA GENERAL DEL SQCS.

L.C. OMAR EDU DORANTES BARBA
COORDINADOR GENERAL DE ADMINISTRACIÓN





SISTEMA QUINTANARROENSE DE COMUNICACIÓN SOCIAL
ENDEUDAMIENTO NETO
DEL 1 DE ENERO AL 31 DE MAYO DE 2022



IDENTIFICACIÓN DE CRÉDITO O INSTRUMENTO	CONTRATACIÓN/COLOCACIÓN	AMORTIZACIÓN	ENDEUDAMIENTO NETO
CRÉDITOS BANCARIOS			
TOTAL CRÉDITOS BANCARIOS	0.00	0.00	0.00
OTROS INSTRUMENTOS DE DEUDA			
TOTAL OTROS INSTRUMENTOS DE DEUDA	0.00	0.00	0.00
TOTAL	0.00	0.00	0.00

L.C. ARMANDO DAVID ALVAREZ ZARATE
DIRECTOR DE CONTABILIDAD

C. MARTHA DEL CARMEN SILVA MARTÍNEZ
DIRECTORA GENERAL DEL SQCS.

L.C. OMAR EDU DORANTES BARBA
COORDINADOR GENERAL DE ADMINISTRACIÓN





SISTEMA QUINTANARROENSE DE COMUNICACIÓN SOCIAL
INTERESES DE LA DEUDA
DEL 1 DE ENERO AL 31 DE MAYO DE 2022




IDENTIFICACIÓN DE CRÉDITO O INSTRUMENTO	DEVENGADO	PAGADO
CRÉDITOS BANCARIOS		
TOTAL DE INTERESES DE CRÉDITOS BANCARIOS	0.00	0.00
OTROS INSTRUMENTOS DE DEUDA		
TOTAL DE INTERESES DE OTROS INSTRUMENTOS DE DEUDA	0.00	0.00



L.C. ARMANDO DAVID ALVAREZ ZARATE
DIRECTOR DE CONTABILIDAD



C. MARTHA DEL CARMEN SILVA MARTÍNEZ
DIRECTORA GENERAL DEL SQCS.



L.C. OMAR EDU DORANTES BARBA
COORDINADOR GENERAL DE ADMINISTRACIÓN

