

INDICADORES

| TRIMESTRE | | | |
|-----------|---|---|---|
| 1 | 2 | 3 | 4 |

| FECHA |
|------------|
| 07/07/2025 |

INSTITUCIÓN: 2112316316 - Sistema Quintanarroense de Comunicación Social
 PROGRAMA PRESUPUESTARIO: M001 - Gestión y Apoyo Institucional Transversal
 UNIDAD RESPONSABLE: 3316-3304 - Coordinación General de Administración y Mejora Regulatoria
 COMPONENTE: F.P.C01 - Apoyo adecuado a las Unidades Responsables Sustantivas para el cumplimiento de sus metas programadas, otorgado

| IDENTIFICACIÓN DEL INDICADOR | |
|------------------------------|--|
| Indicador | IND03 - Porcentaje de cumplimiento programático trimestral de metas con semaforo verde de las Unidades Responsables Sustantivas del Sistema Quintanarroense de Comunicación Social |


| VARIABLES | | | |
|-------------|---|----------------------------------|-----------------|
| NUMERADOR | Numero de Indicadores de Componentes y Actividades de los Programas Presupuestarios Sustantivos Institucionales que alcanzan metas satisfactorias (rango verde) de acuerdo con su semaforización cada trimestre del 2025. | Unidad de Medida del Numerador | 141 - Indicador |
| DENOMINADOR | Numero total de Indicadores de Componentes y Actividades programados en los Programas Presupuestarios Sustantivos Institucionales durante cada trimestre del 2024. | Unidad de Medida del Denominador | 141 - Indicador |

| METAS | | | | | | Semaforización | | | | | |
|------------|---------|----------|-----------------|-------------------------|------------|----------------|--------|----------|--------|--------|---------|
| Linea Base | | Año Meta | Meta Programada | Comportamiento del | Tipo de | Rojo | | Amarillo | | Verde | |
| Año: | 2024 | | en el Año | Indicador hacia la Meta | Método | De | Hasta | De | Hasta | De | Hasta |
| Valor: | 100.000 | 2025 | 100.000 | ASCENDENTE | PORCENTAJE | ∞ | 80.000 | 80.000 | 90.000 | 90.000 | 110.000 |
| | | | | | | | | 110.000 | ∞ | | |

| Variable | Calendario Programado | | | | | | | | | | | | |
|-------------|-----------------------|---------|-------|-------|-------|-------|-------|--------|------------|---------|-----------|-----------|--------|
| | Enero | Febrero | Marzo | Abril | Mayo | Junio | Julio | Agosto | Septiembre | Octubre | Noviembre | Diciembre | Total |
| NUMERADOR | 0.000 | 0.000 | 4.000 | 0.000 | 0.000 | 5.000 | 0.000 | 0.000 | 4.000 | 0.000 | 0.000 | 5.000 | 18.000 |
| DENOMINADOR | 1.000 | 1.000 | 4.000 | 1.000 | 1.000 | 5.000 | 1.000 | 1.000 | 4.000 | 1.000 | 1.000 | 5.000 | 18.000 |


 LIC. CRISTINA AGUILAR RIVERO
 ENCARGADA DEL DEPARTAMENTO DE PLANEACION


 MTRA. MARIA GUADALUPE INZUNZA APODACA
 COORDINADORA GENERAL DE ADMINISTRACIÓN


 MTRA. MARIA GUADALUPE INZUNZA APODACA
 COORDINADORA GENERAL DE ADMINISTRACION

Elaboró

Revisó

Autorizó

| TRIMESTRE | | | |
|-----------|---|---|---|
| 1 | 2 | 3 | 4 |

| FECHA |
|------------|
| 02/07/2025 |

INSTITUCIÓN: 2112316316 - Sistema Quintanarroense de Comunicación Social
PROGRAMA PRESUPUESTARIO: M001 - Gestión y Apoyo Institucional Transversal
UNIDAD RESPONSABLE: 3316-3304 - Coordinación General de Administración y Mejora Regulatoria
ACTIVIDAD: F.P.C01.A01 - Control presupuestal para el cumplimiento de las metas de las Unidades Responsables

| IDENTIFICACIÓN DEL INDICADOR | |
|------------------------------|---|
| Indicador | IND04 - Porcentaje del Presupuesto Ejercido destinado a las Unidades Responsables de Apoyo Administrativo y de Staff del SQCS |

| VARIABLES | | | |
|--------------------|--|---|-------------------|
| NUMERADOR | Monto del Presupuesto Ejercido por las Unidades Responsables de Apoyo Administrativo y de Staff del SQCS | Unidad de Medida del Numerador | 230 - Presupuesto |
| DENOMINADOR | Monto del Presupuesto autorizado | Unidad de Medida del Denominador | 230 - Presupuesto |

| METAS | | | | | | Semaforización | | | | | |
|------------|--------|----------|-----------------|-------------------------|------------|----------------|--------|----------|--------|--------|--------|
| Línea Base | | Año Meta | Meta Programada | Comportamiento del | Tipo de | Rojo | | Amarillo | | Verde | |
| Año: | 2024 | | en el Año | Indicador hacia la Meta | Método | De | Hasta | De | Hasta | De | Hasta |
| Valor: | 25.000 | 2025 | 24.285 | ASCENDENTE | PORCENTAJE | ∞ | 19.428 | 19.428 | 21.857 | 21.857 | 26.714 |
| | | | | | | | | 26.714 | ∞ | | |

| Variable | Calendario Programado | | | | | | | | | | | | |
|-------------|-----------------------|---------|----------------|-------|-------|----------------|-------|--------|----------------|---------|-----------|----------------|-----------------|
| | Enero | Febrero | Marzo | Abril | Mayo | Junio | Julio | Agosto | Septiembre | Octubre | Noviembre | Diciembre | Total |
| NUMERADOR | 0.000 | 0.000 | 7,468,965.000 | 0.000 | 0.000 | 8,251,745.000 | 0.000 | 0.000 | 6,887,015.000 | 0.000 | 0.000 | 8,893,256.000 | 31,500,981.000 |
| DENOMINADOR | 1.000 | 1.000 | 24,230,225.000 | 1.000 | 1.000 | 28,782,515.000 | 1.000 | 1.000 | 23,733,907.000 | 1.000 | 1.000 | 33,100,471.000 | 109,847,118.000 |


 LIC. CRISTINA AGUILAR RIVERO
 ENCARGADA DEL DEPARTAMENTO DE PLANEACION


 MTRA. MARIA GUADALUPE INZUNZA APODACA
 COORDINADORA GENERAL DE ADMINISTRACIÓN


 MTRA. MARIA GUADALUPE INZUNZA APODACA
 COORDINADORA GENERAL DE ADMINISTRACIÓN

Elaboró

Revisó

Autorizó

FORMATO EVALUATORIO PROGRAMÁTICO DEL SIPPRES FESIPPRES-01
INDICADORES

| TRIMESTRE | | | |
|-----------|---|---|---|
| 1 | 2 | 3 | 4 |

| FECHA |
|------------|
| 02/07/2025 |

| Variable | Calendario Modificado | | | | | | | | | | | | |
|-------------|-----------------------|---------|----------------|-------|-------|----------------|-------|--------|----------------|---------|-----------|----------------|-----------------|
| | Enero | Febrero | Marzo | Abril | Mayo | Junio | Julio | Agosto | Septiembre | Octubre | Noviembre | Diciembre | Total |
| NUMERADOR | 0.000 | 0.000 | 5,438,900.000 | 0.000 | 0.000 | 7,319,481.000 | 0.000 | 0.000 | 6,072,439.000 | 0.000 | 0.000 | 7,879,191.000 | 26,710,011.000 |
| DENOMINADOR | 1.000 | 1.000 | 22,961,745.000 | 1.000 | 1.000 | 29,203,795.000 | 1.000 | 1.000 | 25,792,401.000 | 1.000 | 1.000 | 32,025,548.000 | 109,983,489.000 |

| Variable | Calendario Ejecutado | | | | | | | | | | | | |
|-------------|----------------------|---------|----------------|-------|-------|----------------|-------|--------|------------|---------|-----------|-----------|----------------|
| | Enero | Febrero | Marzo | Abril | Mayo | Junio | Julio | Agosto | Septiembre | Octubre | Noviembre | Diciembre | Total |
| NUMERADOR | 0.000 | 0.000 | 5,438,900.000 | 0.000 | 0.000 | 7,319,481.000 | 0.000 | 0.000 | 0.000 | 0.000 | 0.000 | 0.000 | 12,758,381.000 |
| DENOMINADOR | 1.000 | 1.000 | 22,961,745.000 | 1.000 | 1.000 | 29,203,795.000 | 1.000 | 1.000 | 1.000 | 1.000 | 1.000 | 1.000 | 52,165,540.000 |

| AVANCES PROGRAMÁTICOS | | | | | | | | | VARIACIÓN | |
|-----------------------|-----------|-----------------------|------------|---------|-----------|---------|-----------------------|-----------|-------------|--|
| Trimestral | | | Acumulado | | | | | | Trimestral | |
| Modificado | Ejecutado | Nivel de Cumplimiento | Modificado | | Ejecutado | | Nivel de Cumplimiento | Numerador | Denominador | |
| abs | abs | % | abs | % | abs | % | % | % | % | |
| 25.063 | 25.063 | 100.000 | 24.457 | 100.708 | 24.457 | 100.708 | 100.000 | 0.000 | 0.000 | |

Observaciones

La información financiera correspondiente al ejercicio del gasto durante el Segundo trimestre del ejercicio fiscal 2025 se encuentra en proceso de registro y será presentada y cargada en el Sistema de Integración Programática y Presupuestal de la Secretaría de Finanzas y Planeación para conocimiento de los Quintanarroense, a la brevedad posible.



LIC. CRISTINA AGUILAR RIVERO

ENCARGADA DEL DEPARTAMENTO DE PLANEACION


Elaboró



MTRA. MARIA GUADALUPE INZUNZA APODACA

COORDINADORA GENERAL DE ADMINISTRACIÓN

Revisó



MTRA. MARIA GUADALUPE INZUNZA APODACA

COORDINADORA GENERAL DE ADMINISTRACIÓN

Autorizó


| TRIMESTRE | | | |
|-----------|---|---|---|
| 1 | 2 | 3 | 4 |

| FECHA |
|------------|
| 02/07/2025 |

| RESULTADOS | | |
|------------------------|--------------------|---|
| Meta Anual Equivalente | Color del Semáforo | Observaciones |
| 24.285 | VERDE | La información financiera correspondiente al ejercicio del gasto durante el Segundo trimestre del ejercicio fiscal 2025 se encuentra en proceso de registro y será presentada y cargada en el Sistema de Integración Programática y Presupuestal de la Secretaría de Finanzas y Planeación para conocimiento de los Quintanarroense, a la brevedad posible. |


LIC. CRISTINA AGUILAR RIVERO
ENCARGADA DEL DEPARTAMENTO DE PLANEACION

Elaboró


MTRA. MARIA GUADALUPE INZUNZA APODACA
COORDINADORA GENERAL DE ADMINISTRACIÓN

Revisó


MTRA. MARIA GUADALUPE INZUNZA APODACA
COORDINADORA GENERAL DE ADMINISTRACIÓN

Autorizó

INDICADORES

| TRIMESTRE | | | |
|-----------|---|---|---|
| 1 | 2 | 3 | 4 |

| FECHA |
|------------|
| 07/07/2025 |


| Variable | Calendario Modificado | | | | | | | | | | | | |
|-------------|-----------------------|---------|-------|-------|-------|-------|-------|--------|------------|---------|-----------|-----------|--------|
| | Enero | Febrero | Marzo | Abril | Mayo | Junio | Julio | Agosto | Septiembre | Octubre | Noviembre | Diciembre | Total |
| NUMERADOR | 0.000 | 0.000 | 4.000 | 0.000 | 0.000 | 5.000 | 0.000 | 0.000 | 4.000 | 0.000 | 0.000 | 5.000 | 18.000 |
| DENOMINADOR | 1.000 | 1.000 | 4.000 | 1.000 | 1.000 | 5.000 | 1.000 | 1.000 | 4.000 | 1.000 | 1.000 | 5.000 | 18.000 |


| Variable | Calendario Ejecutado | | | | | | | | | | | | |
|-------------|----------------------|---------|-------|-------|-------|-------|-------|--------|------------|---------|-----------|-----------|-------|
| | Enero | Febrero | Marzo | Abril | Mayo | Junio | Julio | Agosto | Septiembre | Octubre | Noviembre | Diciembre | Total |
| NUMERADOR | 0.000 | 0.000 | 4.000 | 0.000 | 0.000 | 5.000 | 0.000 | 0.000 | 0.000 | 0.000 | 0.000 | 0.000 | 9.000 |
| DENOMINADOR | 1.000 | 1.000 | 4.000 | 1.000 | 1.000 | 5.000 | 1.000 | 1.000 | 1.000 | 1.000 | 1.000 | 1.000 | 9.000 |

| AVANCES PROGRAMÁTICOS | | | | | | | | VARIACIÓN | |
|-----------------------|-----------|-----------------------|------------|---------|-----------|---------|-----------------------|---------------|-------------|
| Trimestral | | | Acumulado | | | | | Trimestral | |
| Modificado | Ejecutado | Nivel de Cumplimiento | Modificado | | Ejecutado | | Nivel de Cumplimiento | Numerador | Denominador |
| abs | abs | % | abs | % | abs | % | % | % | % |
| 100.000 | 100.000 | 100.000 | 100.000 | 100.000 | 100.000 | 100.000 | 100.000 | 0.000 | 0.000 |
| | | | | | | | | Observaciones | |
| | | | | | | | | sin variación | |

| RESULTADOS | | |
|------------------------|--------------------|-------------------|
| Meta Anual Equivalente | Color del Semáforo | Observaciones |
| 100.000 | VERDE | se cumple la meta |


LIC. CRISTINA AGUILAR RIVERO
ENCARGADA DEL DEPARTAMENTO DE PLANEACION


MTRA. MARIA GUADALUPE INZUNZA APODACA
COORDINADORA GENERAL DE ADMINISTRACIÓN
Revisó


MTRA. MARIA GUADALUPE INZUNZA APODACA
COORDINADORA GENERAL DE ADMINISTRACION
Autorizó

Elaboró